














## Entwicklung Olympische Sommerspiele seit 1972

	Jahr	Ort	Nationen	Medaillensätze	Athleten	Schweizer Athleten (F/M)	Schweizer Erfolge Gold/Silber/Bronze/Diplome
	1972	München	121	195	7134	163 (30/133)	-/3/-/13
	1976	Montreal	92	198	6084	57 (4/53)	1/1/2/6
	1980	Moskau	80	203	5179	83 (8/75)	2/-/-/12
	1984	Los Angeles	140	221	6829	137 (30/107)	-/4/4/26
	1988	Seoul	159	237	8397	98 (25/73)	-/2/2/12
	1992	Barcelona	169	257	9356	109 (30/79)	1/-/-/16
	1996	Atlanta	197	271	10'318	119 (43/76)	4/3/-/10
	2000	Sydney	199	300	10'651	106 (39/67)	1/6/2/18
	2004	Athen	201	301	10'625	98 (40/58)	1/1/3/13
	2008	Peking	204	302	10'942	85 (37/48)	2/1/4/13
	2012	London	204	302	10'568	102 (31/71)	2/2/0/6
	2016	Rio de Janeiro	207	306	11'238	105 (46/59)	3/2/2/18
	2021	Tokio	206	339	11'417	119 (58/61)	3/4/6/23

## Entwicklung Olympische Winterspiele seit 1972



Jahr	Ort	Nationen	Medaillensätze	Athleten	Schweizer Athleten (F/M)	Schweizer Erfolge Gold/Silber/Bronze/Diplome
1972	Sapporo	35	35	1006	62 (6/56)	4/3/3/9
1976	Innsbruck	37	37	1123	65 (8/57)	1/3/1/14
1980	Lake Placid	37	38	1072	49 (11/38)	1/1/3/9
1984	Sarajevo	49	39	1272	42 (13/29)	2/2/1/12
1988	Calgary	57	46	1423	71 (14/57)	5/5/5/13
1992	Albertville	64	57	1801	80 (17/63)	1/-/2/11
1994	Lillehammer	67	61	1737	62 (18/44)	3/4/2/9
1998	Nagano	72	68	2176	74 (19/55)	2/2/3/15
2002	Salt Lake City	77	80	2399	114 (30/84)	3/2/6/16
2006	Turin	80	84	2508	131 (56/75)	5/4/5/24
2010	Vancouver	82	86	2566	146 (57/89)	6/-/3/18
2014	Sotschi	88	98	2780	163 (71/92)	7/2/2/26
2018	PyeongChang	92	102	2963	173 (72/101)	5/6/4/28
2022	Peking	91	109	2897	168 (75/93)	7/2/6/33